
Afrikakoffer/ Kleidung (D 3.3a)

Materialien:

- 21 Kangas, einzeln
- 3 Kangas, doppelt (siehe *Informationen zu den Kangas*)
- 3 Kaftan:
 - langes Kleid hellblau-dunkelblau gestreift
 - langes Kleid grün-orange-Batikmuster mit besticktem Kragen
 - langes Kleid grün-gold
- Kostüm (Rock und Bluse), gelb-blau-schwarz gemustert
- Kostüm (Wickelrock und Bluse), lila-weiß (Batik)
aus Kamerun
- 11 Tuniken (für Jungen)
- 2 Schuluniform (Mädchen: Bluse, Rock; Jungen: Hemd, Hose)
aus Kenia
- 5 Oberteile:
 - gelb-braun gefleckt mit Bauchtasche
 - schwarz mit weißen Streifen
 - dunkelgrün-weiß (batik) mit heller Stickerei
 - braun mit floralem Mustern und Stickerei
 - braun-gelb mit Stickereien
- 3 Schals:
 - weiß mit grün-gelb-roter Borte
 - beige und geriffelt mit goldener Borte
 - beige-braun gestreift mit Borte
- Gummilatschen (aus Reifen), schwarz
- Plastikschuhe, beige

Informationen zu den Kangas:

Wickeltücher aus Kenia/ Tansania (Kanga – ein Wort in Kisuaheli, bedeutet Perlhuhn)

- 1x rot/ schwarz/weiß; Blumen – „TUISHI VIZURI WAJA WAONE“
„Pflegen wir gute Beziehungen, so dass Sie von uns etwas lernen.“
- 2x blau/ weiß mit Vogelmotiven – „KOMESHA KIDOMODOMO WAPE MANENO YAO KASUKU“
„Mache alles so gut, dass niemand mehr spricht.“ (im Sinne von Kritik)
- 1x blau/ schwarz; Blättermotiv – „MAZOEYA YANA TAABU TABIA ZIKILINGANA“
„Verhaltensweisen sind problematisch, wenn sich das Verhalten ähnelt.“
- 1x orange/ weiß/ dunkelblau; Kreuzmotiv (Skatblatt) – „UKO KWAKO NIKO KWANGU ULIJUAJE HABARI ZANGU“
„Du bist bei dir, ich bin bei mir, wie hast du denn meine Nachrichten gewusst?“
- 1x schwarz/ orange/ pink – „USIMWINGILIE ALIYOPEWA KAPEWA“
„Lass einen, der etwas bekommen hat, in Ruhe.“

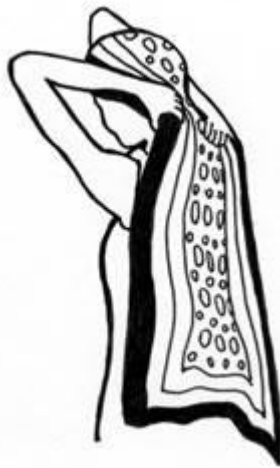
- 1x violett/ weiß/ schwarz, Ornamente – „MUNGU AKUPE BARAKA NAMIE NIFURAH!“
„Gott segne dich, damit ich mich freue.“
- 2x orange/ rot/ schwarz; Ornament – „UKIPENDA BOGA UPENDE NA UA LAKE“
„Wenn du Kürbis liebst, dann liebe auch seine Blume.“
- 1x blau/ schwarz/ weiß; gemustert – „ALAA KUMBE! MAISHA NI KITENDAWILI AU VIPI?“
„Ach, so sag bloß! Das Leben ist also nur ein Rätsel, oder was?“
- 2x schwarz/ weiß; Blättermotiv – „NA BADO LITAWAKERA“
„Und bald werden sie Schwierigkeiten haben.“
- 2x orange/ grün/ weiß/ schwarz; Blumenmotiv – „KULA UNIBAKISHIE“
„Iss, aber lass mir was übrig.“
- 1x orange/ schwarz/ grün; Kartenmotiv – „SIJALI TAABU KUPATA NIMA JALIWA –“
„Ich befürchte keine Schwierigkeiten, weil die Habe eine Gabe Gottes ist.“
- 2x orange/ dunkelblau/ braun/ weiß; Ornamentmuster – „BAADA YA DHIKI FARAJA“
„Je mehr Schwierigkeiten ich habe, desto bessere Ergebnisse erreiche ich.“
- 1x grün/ weiß/ schwarz; Blütenmotiv – „USIONE TAUSI KAINAMA UTAMU WA NDUGU KUJUANA“
„Gute Beziehungen zwischen Brüdern sind besser als das Verhalten.“
- 1x rot/ schwarz; Früchtemotiv – „TAMAA ACHA“
„Zuviel Lust ist nicht gut.“
- 2x grün/ weiß, Blattmotiv – „MPENZI FANYA IMANI“
„Geliebte sein treu.“
- 1x beige/ schwarz/ grün, gemustert; **doppelt** – „MUNGU MKUBWA“ (fehlt)
„Gott ist groß.“
- 1x rot/ schwarz mit Punkten, **doppelt** – „CHAKU BIMBI UKIMUONA MUOGOPE“
„Habe Angst vor einem, der Gerüchte erzählt.“
- 1x weiß/ orange/ rot; Blumenmotiv, **doppelt** – „MUNGU AKUPE KHERI“
„Gott gibt dir Erfolg.“
- 1x blau/ orange/ gelb - ohne Spruch

Afrikakoffer (siehe D 3.3)

Afrikakoffer Instrumente (siehe D 3.3b)

Anleitung zum Kanga-Wickeln:







Step 1
Fold diagonally in half

Step 2
Continue to fold

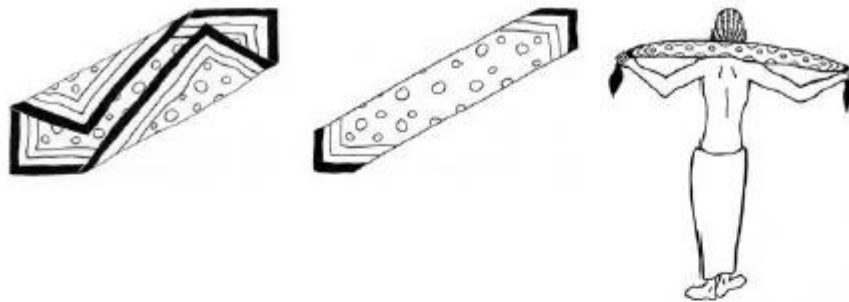
Step 3
Lay folded kanga over back of head



Step 4
Pull ends tight

Step 5
Wrap firmly around head

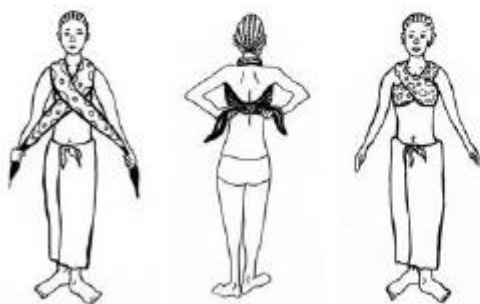
Step 6
Knot ends in front and tuck



Step 1
Fold

Step 2
Continue to fold

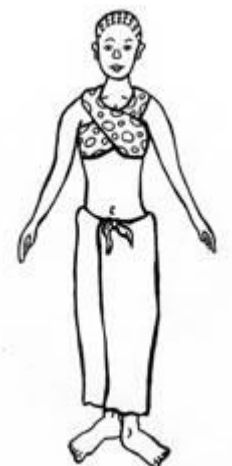
Step 3
Place folded kanga around back of neck




Step 4
Pull kanga over shoulders

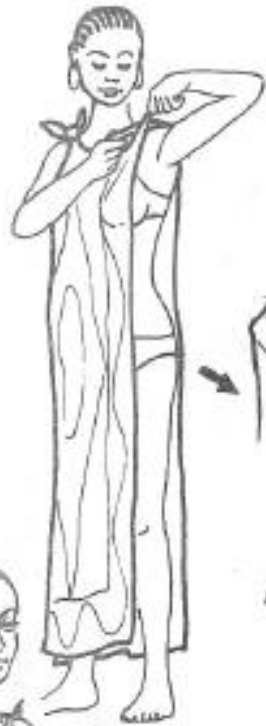
Step 5
Knot

Final Look

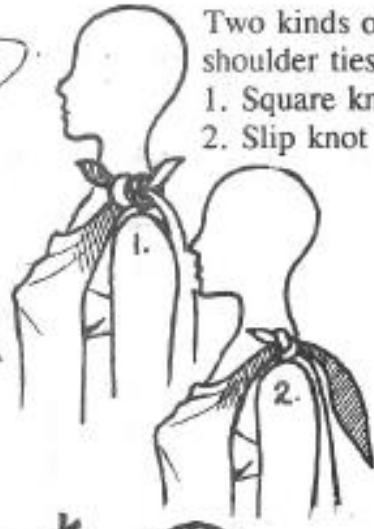




TOGAS



Two kinds of shoulder ties:
1. Square knot
2. Slip knot



26. Toga I




With knot or clasp

27. Toga II



With belt

36



9. Neck Knot Dress

An everyday, durable dress
for small or short people

